
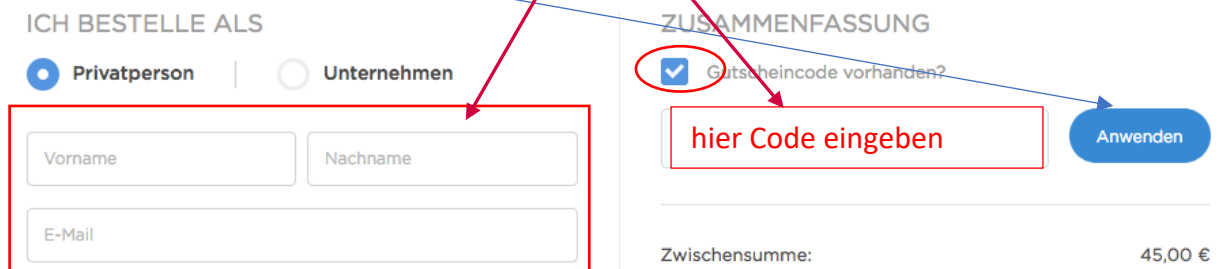


CAP SUR LE DFP AFFAIRES B1 E-BOOK VERSION

ANLEITUNG für DOWNLOAD + INSTALLATION

① Im **Browser** des **Tablet oder Smartphone** (nicht auf dem Computer) folgende **Webadresse** eingeben: <https://capsurledfpaffaires.ch/das-buch> und auf das **Icon Download**  **DOWNLOAD** tippen.

② - Mit den Angaben in den rot markierten **Feldern ergänzen**.
- Auf **Anwenden** tippen.



ICH BESTELLE ALS

Privatperson | Unternehmen

Vorname Nachname

E-Mail

ZUSAMMENFASSUNG

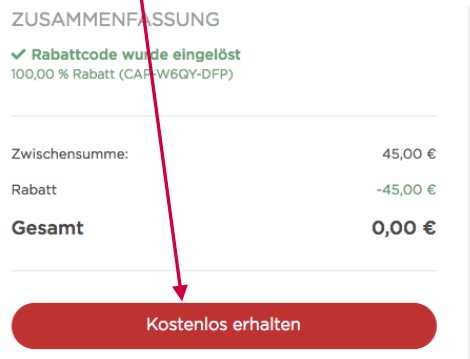
Gutscheincode vorhanden?

hier Code eingeben

Anwenden

Zwischensumme: 45,00 €

③ Im folgenden Fenster auf **Kostenlos erhalten** tippen.



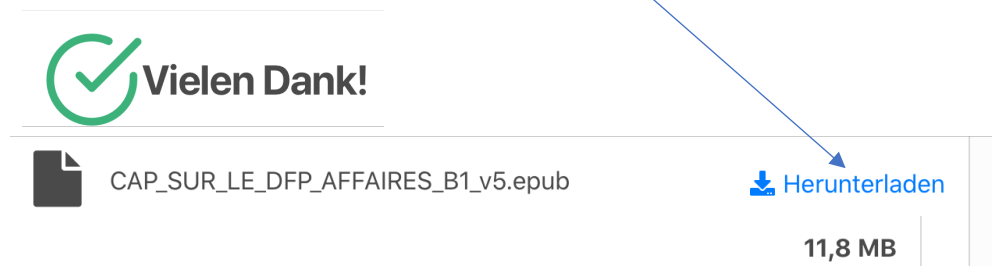
ZUSAMMENFASSUNG


✓ **Rabattcode wurde eingelöst**
100,00 % Rabatt (CAP-W6QY-DFP)


Zwischensumme:	45,00 €
Rabatt	-45,00 €
Gesamt	0,00 €


Kostenlos erhalten

④ Auf der nun erscheinenden Seite auf **Herunterladen** tippen.



 **Vielen Dank!**

 CAP_SUR_LE_DFP_AFFAIRES_B1_v5.epub

 **Herunterladen**

11,8 MB


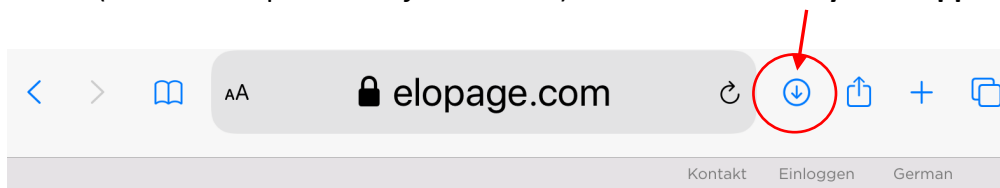
Achtung : Nicht die ZIP-Datei herunterladen!

- ⑤ Das E-Book befindet sich nun im **Downloadbereich** des **Browsers**.

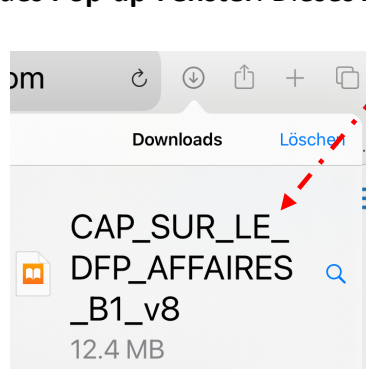
Die nachfolgenden Schritte sind in **Apple IOS (iPad)** und **Google Android** unterschiedlich.



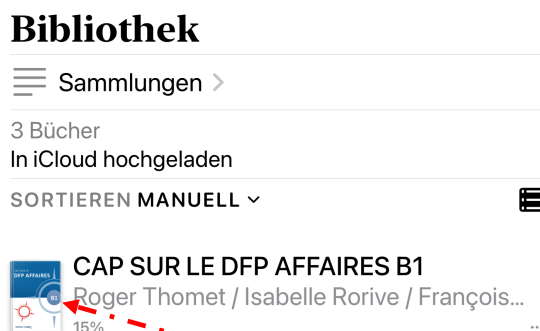
- ⑥ Im **Browser** (hier am Beispiel von *Safari* für iPad) auf das **Downloadsymbol** tippen.



- ⑦ Nun öffnet sich folgendes **Pop-up-Fenster**. Dieses **Antippen**.



- ⑧ Das E-Book befindet sich nun in der **Bibliothek** der App « Bücher ».



- ⑨ Das E-Book von *CAP SUR LE DFP AFFAIRES* durch Antippen **öffnen**.